



DISTRICT 1650 - FRANCE
Bretagne - Mayenne



Les Carnets de l'Ami Jacques

Janvier 2011

LE SAVIEZ-VOUS

LES FANIONS ROTARIENS (Part 1)

"Le Conseil Central reconnaît la valeur des échanges de bannières, drapeaux ou fanions entre les clubs, sous réserve de ne pas faire peser sur les clubs un poids financier excessif ni interférer avec les activités de service".

Les clubs doivent faire preuve de discernement et s'assurer que le dessin ou symbole figurant sur ces fanions soit distinctif et représentatif de leur région. (RCP 12.030.3.)

Il convient donc d'apporter un grand soin à l'élaboration du dessin en y faisant figurer des éléments (dessin ou photo) représentant la ville, un monument de la ville ou le territoire du club.

Doivent y figurer

- ❖ l'emblème du Rotary en respectant les couleurs officielles
 - ❖ un dessin représentatif de la ville, ou de la région
 - ❖ la mention « Rotary-club de

Peuvent figurer

- ❖ le numéro du district
 - ❖ le pays

Les Matériaux utilisés dans la confection des fanions sont très divers

Textiles naturels
Textiles artificiels
Broderie
Motifs peints à la main
Cuir
Aluminium
Papier
Tuiles

Aspect/forme des fanions

Petit drapeau
Batte de base-ball
Surf board
Sous-verre

1. Les échanges de fanions

« L'échange de bannières, drapeaux, ou fanions est l'une de ces traditions pittoresques à laquelle participent de nombreux Rotary-clubs. »

L'échange de fanions des clubs est une tradition bien agréable, à plus forte raison quand un fanion particulièrement créatif évoque un événement à l'honneur de la localité. C'est également une tradition de poids au sein du Rotary qui symbolise de façon tangible notre camaraderie internationale.

L'échange de fanions de club était devenu si populaire qu'en 1959, le conseil d'administration du Rotary International, inquiet que cette pratique ne soit un fardeau financier pour les clubs, demanda expressément aux Rotariens « d'agir avec modération et jugement dans le cadre de tels échanges. »

Les quelques 20 000 fanions conservés aux services [Histoire et archives du Rotary](#) démontrent la fierté des clubs pour leur collectivité et leur attachement à notre organisation.

Les Rotariens se rendant dans des contrées éloignées ou à la Convention du Rotary emportent souvent des fanions qu'ils remettront en témoignage d'amitié lors de leurs réunions "compensatoires".

Comment réaliser l'échange?

Les échanges doivent se faire avec un minimum de cérémonial au cours d'une réunion statutaire ou au cours d'une réunion improvisée au cours d'un voyage. Le président du club hôte reçoit debout le fanion du club ami au cours d'une réunion à caractère officiel, et remet ensuite le fanion de son club. Il est d'usage que cet échange s'accompagne de quelques mots d'amitié et d'explication du graphisme




Exemple d'un président efficace (Rennes Du Guesclin)



Les boursiers de la Fondation Rotary, les boursiers de district ou de club, les jeunes de l'Echange scolaire d'un an (Student Exchange), sont les ambassadeurs de leur club et à ce titre sont également amenés à procéder à des échanges de fanions.



Cette pratique a été dénaturée par l'apparition d'une « course aux fanions ». Certains « collectionnent » les fanions et la réservation d'un espace « échange de fanions » lors des Conventions montre bien combien le Conseil Central approuve cette habitude.



Un collectionneur qui s'affiche à la dernière Convention



Echange de fanions : les Rotariens se rencontrent partout dans le monde.
LE ROTARIEN FEVRIER 2009

2. Conserver et exposer les fanions

Comment conserver les fanions?


- en vrac : ce n'est sûrement pas la bonne solution
- en vitrine : à demeure ?
- sur des panneaux : manutention peu commode
- sur des étendards : sans doute LA SOLUTION

« Étendards de couleur bleu foncé rectangulaires (150 x 45) bordés d'un liseré jaune ; en haut une ganse permet de laisser passer une tige terminée par des boules de bois et un cordon or. Et en bas une tige de charge donne une raideur à l'ensemble. Sur les fanions est cousue une bande de velcro et sur l'étendard il existe 4 bandes de velcro horizontales espacées de 35 cm. Ainsi les fanions peuvent être dépoussiérés, repassés voire changés. Nous pouvons mettre 20 étendards de 8 fanions. »

Pierre ROBIN Président 2002-2003 RC Marseille Notre Dame

« Nos fanions et nos emblèmes » *LE ROTARIEN NOVEMBRE 2002*





Un peu difficile tout de même

De nombreux clubs exposent les fanions décoratifs qu'ils reçoivent lors des réunions de clubs , de la visite du gouverneur ou des manifestations au niveau du district.

Il est de bon ton lors de la venue du Gouverneur de décorer la salle avec des fanions et de lui offrir le fanion de son club signé au dos par les membres.

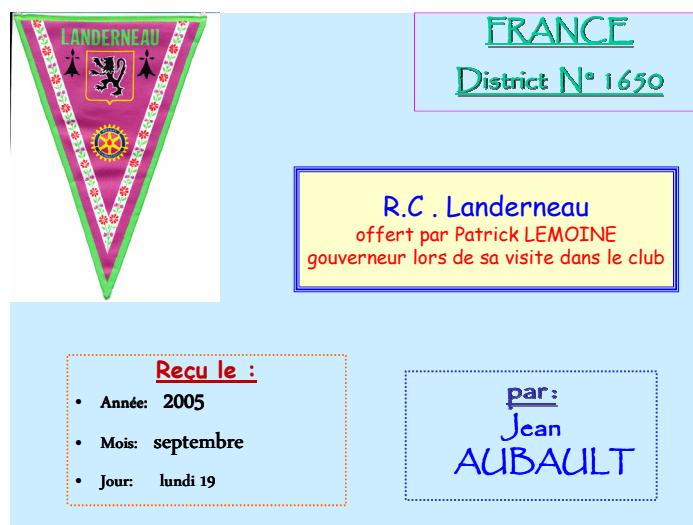
3. Réaliser un répertoire des fanions reçus en échange

UN BON EXEMPLE À SUIVRE:

Le Rotary-club de Thionville a amassé un véritable trésor : 963 fanions rapportés de 80 pays différents lors d'échanges dans 805 clubs. Ce trésor, véritable butin amassé depuis la fondation du club en 1952, n'existe et n'a pu être mis en valeur que grâce à l'archivage méthodique et à la mise en forme réalisée par 3 membres successifs qualifiés de " gardien des fanions".

Voir la liste de ces fanions: http://www.rotary-club-thionville.org/fanions_club.pdf

Ce « répertoire des fanions » accessible à chaque membre possède également l'avantage d'éviter les doublons



Modèle de fiche

4. Les fanions des clubs du district

Un grand merci à Nicole et Alain FINIX ainsi qu'à Jean-Marc TANIQUO et Bertrand BARANOVSKY pour leur aide précieuse.







UN CLUB PEUT CHANGER SON FANION

Exemple : les quatre fanions du club de Rennes



1er fanion



2ème fanion



3ème fanion



4ème fanion

A SUIVRE